

®
KIILTO

TÄYTTÄÄ
EN 71-3
LUOKITUKSEN

RAKENNUSMATERIAALIN
PÄÄSTÖLUOKKA
M1

MARKKINOIDEN NOPEIN
MENETELMÄ -
LUONNOLLINEN PINTA!



Kiilto Parquet Oil

MENETELMÄOPAS

Kiilto Parquet Oil on kasviöljypohjainen öljy parketti- ja puulattioiden kestävään pintakäsittelyyn ja kyllästämiseen.

ALUSTAN VALMISTELU/HIONTA

Hio puupinta noudattaen normaaleja työtapoja, kiinnitä erityisesti huomiota reunoihin ja kulmiin. Kittaa lattiassa olevat raot ennen viimeistä hiontaa (tämä työvaihe on erityisen tärkeä päällelakkauksessa). Hiontajäljen on oltava kauttaaltaan tasainen ja käsiteltävän puupinnan täysin pölytön.



LEVITYSMENETELMÄT

LASTALEVITYS

- 1 Sekoita öljy huolellisesti ennen käyttöä. Pitkään varastoitu astia on sekoitettava puhtaalla tikulla astian pohjaa myöten. Kaada öljyä lattialle sopiva määrä huomioiden työskentelyaika, ja levitä tasainen, ohut kerros ruostumattomalla teräslastalla tai jäykällä kumilastalla. Pienet alueet, n. 20 m², voidaan tehdä kertalevityksenä yhtäjaksoisesti, isommat alueet tehdään osissa. Mikäli värisävyä halutaan syventää, voidaan lattia kastella vedellä tasaisesti sumuttamalla ja nihkeäpyyhinnällä vähintään kaksi tuntia ennen öljyn levittämistä. Huomioi, että kastelu aiheuttaa lievää puun syyn turpoamista.



2

Odota olosuhteista riippuen 15–30 min ennen tasausajoa punaisella laikalla. Paras lopputulos saavutetaan kun öljypinta on ns. puolikuiva ennen laikalla ajoa. Liian pitkään (useita tunteja) kuivunut öljy muuttuu tahmeaksi ja on erittäin hankala poistaa/jatkokäsittellä. Mikäli levitys on jaettu osiin, huolehdi öljykerroksen tasaisuudesta rajakohdilla.



3

Aja pinta tasausajon jälkeen koneellisesti käyttäen nukkaamatonta froteepyyhettä tai vastaavaa. Anna lattian kuivua olosuhteista riippuen 15-30 minuuttia ennen uusintakäsittelyä.



4

Erityisesti tiivispintaisilla puulajeilla kannattaa toisella levityskerralla levittää öljyä vain 30–60 % lattian pinta-alasta. Tasausajoon voidaan käyttää edellisen tasausajon punaista laikkaa. Toista käsittely noudattaen em. työtapaa. Huomioi öljyn erittäin pieni kulutus. Liian pak-su, kerrostunut öljy voidaan tasata/poistaa koneellisesti käyttäen mustaa laikkaa. Mikäli lattia jätetään öljypinnalle, voidaan pinnan viimeistely tehdä koneellisesti käyttäen valkoista laikkaa. Öljytty pinta kestää kevyttä kulutusta vuorokauden kuluttua ja saavuttaa lopullisen kovuuden 2 – 3 vuorokauden aikana.

VAIHTOEHTOINEN LEVITYSTAPA

TELALEVITYS

Käytetään erityisesti lattioissa, joissa on rakoja tai reunaviisteiset saumat.

kaada öljyä maalikaukaloon ja kastele lyhytnukkainen mohairtela

levitä telaamalla ohut kerros öljyä

anna kuivua riittävästi, 30–60 min

tasoita koneellisesti punaisella laikalla

poista ylimääräinen öljy koneellisesti puhtaalla froteepyyhkeellä

aja tarvittaessa valkoisella laikalla

Pinta puhdistetaan huolellisesti Kiilto Laminaatti- ja parkettisuihkeella tai Kiilto Kodinpuhdistajalla.

Levitetään ohut kerros Kiilto Care Oil Hoitoöljyä lastalla tai lattianhoitokoneella, punaisella laikalla.

Pinta tasataan koneellisesti käyttäen punaista tai valkoista laikkaa.

Lastalla levitetty öljy poistetaan koneellisesti käyttäen nukkaamatonta froteepyyhettä tai vastaavaa.

Huom! Hoitoöljyä voidaan käyttää värittömänä tai sävytettyinä Kiilto Parquet Oil -öljyllä.



ÖLJYTYN PUULATTIAN LAKKAUS

- Öljytty puulattia voidaan lakata aikaisintaan 6 tunnin kuluttua öljyn levityksestä, mieluiten kuitenkin vasta seuraavana päivänä. Öljypinnan tulee olla täysin kuiva ja puhdas ennen lakkausta.



- Huokoisilla puulajeilla, kuten mänty, lakkaus suositellaan tehtäväksi kahden öljykerroksen jälkeen. Kovemmilla puulajeilla, kuten tammi, voidaan lakkaus suorittaa jo ensimmäisen öljykerroksen päälle.
- Lakkaukseen voidaan käyttää kaikkia Kiilto Oy:n pintalakkoja. Huomioitava syventävä/tummentava värimuutos riippuen käytetyn öljyn väristä, puulajista sekä käytettävän lakan kiiltoasteesta. Suosittelemme lisäämään valkoista Avatint väripastaa lakan joukkoon (max. 2ml/litra lakkaa) vaaleiden öljyjen päällelakkaustapauksissa.
- Lakkauksen voidaan suorittaa 1-2 kertaa telalla (esim. Topaz tai Opal). Flotex-lastaa käytettäessä (Aku De Luxe tai Kalle Pro) suosittelemme kahta levityskertaa. Huokoisilla puulajeilla voidaan ensimmäinen levityskerta tehdä ruostumattomalla teräslastalla ns. tikutuksen ehkäisemiseksi. Lakkauksetojen välillä tehdään välihiointa tarvittaessa verkon karkeudella esim. 150.
- Lakkapinta kestää kevyttä kulutusta 1 vuorokauden jälkeen ja saavuttaa lopullisen kovuuden olosuhteista ja lakkamäärästä riippuen noin viikon kuluessa.

Kiilto

Parquet Oil

Kiilto Parquet Oil on kasviöljypohjainen M1-luokiteltu parketti- ja puulattiaöljy. Öljy on tarkoitettu kotitalouksien sekä julkisten tilojen parketti- ja puulattioiden kestävään pintakäsittelyyn ja kyllästämiseen. Valmis öljypinta on mahdollista päälle lakata Kiilto Oy:n pintalakoilla.

- *Erinomainen kulutuskestävyys sekä veden ja kemikaalien kesto*
- *Lyhyt kuivumisaika = nopea työmenetelmä*
- *Mieto tuoksu*
- *Korkea kuiva-ainepitoisuus > 95 %, takaa erinomaisen täyttävyyden*
- *Ei muodosta liukasta pintaa*



T Ä Y T T Ä Ä
EN 71-3
LUOKITUKSEN

TYÖVÄLINEET

- teräslasta, kumilasta tai nukkaamaton tela
- lattianhoitokone
- punainen (valkoinen) laikka
- froteepyyhe

Käytetyt välineet (laikat, pyyhkeet) tulee säilyttää kasteltuna suljetussa metalliastiassa tai pestä huolellisesti Mineraalitärpätillä, sillä tuotteella on itsesyttymisvaara.

*Valikoimassa on viisi eri
värisävyä, jotka ovat kaikki
sekoitettavissa keskenään:*




NATURAL




IVORY WHITE




SILVER GREY



MOCCA BROWN



ANTIQUÉ BLACK



Sekoittamalla lisää sävyjä!

50 % / 50 % -värimallit,
ks. www.kiilto.com

RIITTOISUUS KAHEDELLÄ KÄSITTELYKERRALLA:

n. 25-40 m²/l, puun imukyvyistä riippuen.

Pakkauskoost: Parquet Oil 2,5 l metalliastia ja Parquet Care Oil 1 l muovipullo.



®
KIILTO

*Katso Kiillon Youtube-kanavalta
havainnolliset videot työvaiheista:*

*Parketti- ja puulattian
öljyäminen Kiilto Parquet Oil
pintakäsittelyöljyllä*



*Parketin hoitoöljyäminen
Kiilto Parquet Care Oil
hoitoöljyllä*



**ÖLJYTTYJEN / LAKATTUJEN
PUULATTIOIDEN PUHDISTUS**

Öljypinnan ylläpitosiivoukseen suosittelemme
**Kiilto Laminaatti- ja Parkettisuihketta (sp-
ray)** tai **Kiilto Kodinpuhdistajaa (tiiviste)**.

www.kiilto.com