










# PARKETTI- JA PUULATTIOIDEN LAKAT

TUOTE	KÄYTTÖALA	KUIVUMISAIKA/ KÄYTTÖÖNOTTO	LEVITYS- MENETELMÄ	RIITTOISUUS	PAKKAUSKOOT KIILTOASTEET	
	<b>Smart</b> 	1-komponenttinen, matalaviskositeettinen ja geelimäinen pohjalakka Kiilto Oy:n vesiohenteisille pintalakoille (poislukien Krista).	Levityskertojen välissä n. 30 min. Ennen pintalakkausta vähintään 30 min.	3-4 kertaa ruostumattomalla teräslastalla.	Teräslastalla n. 8 m <sup>2</sup> /l (3 levityskertaa).	5 l
	<b>Urpo</b>	1-komponenttinen pohjalakka Kiilto Oy:n vesiohenteisille pintalakoille (poislukien Krista).	Levityskertojen välissä n. 30 min. Ennen pintalakkausta vähintään 30 min.	3-4 kertaa ruostumattomalla teräslastalla.	Teräslastalla n. 8 m <sup>2</sup> /l (3 levityskertaa).	5 ja 10 l
	<b>Tempo</b>	1-komponenttinen, puun luonnollista väriä korostava erikoisohjajalakka Kiilto Oy:n vesiohenteisille pintalakoille (poislukien Krista).	Levityskertojen välissä: teräslastalla n. 30 min huopalastalla tai telalla 1-2 tuntia.	3-4 kertaa ruostumattomalla teräslastalla, 1 kerta huopalastalla tai lakkatelalla.	Teräslastalla n. 10-15 m <sup>2</sup> /l (3 levityskertaa), huopalastalla tai telalla n. 10 m <sup>2</sup> /l (1 levityskerta).	5 l
	<b>Aku De Luxe</b> 	1-komponenttinen, normaaliin kulutusrasitukseen, esim. huoneilat, soveltuva pintalakka.	Levityskertojen välissä n. 2 tuntia. Kevyt kulutus 1 vrk:n ja lopullinen kovuus 2 viikon kuluttua lakkauksesta.	2-3 kertaa huopalastalla.	1 levityskerta huopalastalla n. 10 m <sup>2</sup> /l.	5 ja, 10 l Puolihiiltävä n. 20 Puolikiiltävä n. 55 Kiiltävä n. 85
	<b>Kalle</b> 	2-komponenttinen, kovaan kulutusrasitukseen, esim. liikuntasaleihin, soveltuva pintalakka. Kitkatestatu DIN 18032-2.	Levityskertojen välissä väh. 2 tuntia (välihionta tehtävä, mikäli lakkausten välillä yli 48 tuntia). Kevyt kulutus 2 vrk:n ja lopullinen kovuus 2 viikon kuluttua lakkauksesta.	2-3 kertaa huopalastalla (huoneilat) ja 3-4 kertaa huopalastalla (liikuntasalit).	1 levityskerta huopalastalla n. 10-15 m <sup>2</sup> /l (lakka/kovete-seoksen käyttöikä max. 5 tuntia).	5 l Puolikiiltävä n. 55
	<b>Krista</b>	1-komponenttinen, kovaan kulutusrasitukseen, esim. liikuntasaleihin, soveltuva pintalakka.	Teräslastalevitys 30-45 min levityskertojen välissä, huopalastalevitys 4-6 tuntia levityskertojen välissä. Kevyt kulutus 2 vrk:n ja lopullinen kovuus 2 viikon kuluttua lakkauksesta.	2 kertaa teräslastalla ja 2-3 kertaa huopalastalla	1 levityskerta huopalastalla n. 10 m <sup>2</sup> /l, teräslastalla n. 25 m <sup>2</sup> /l	10 l Puolikiiltävä n. 55
	<b>Puulattialakka</b>	1-komponenttinen, erityisesti lankkualattioille tarkoitettu sivellinlevitettävä pintalakka huoneiloihin.	Levityskertojen välissä n. 2 tuntia. Kevyt kulutus 2 vrk:n ja lopullinen kovuus 2 viikon kuluttua lakkauksesta.	2-4 kertaa lakkasiveltimellä.	1 levityskerta lakkasiveltimellä n. 7-10 m <sup>2</sup> /l.	1 ja 5 l Puolikiiltävä n. 55

## Parketti- ja puulattioiden hionta- ja pintakäsittely

### Uusi puupinta tai puulle hionta:

Parketti- tai puulattian hionta vaatii aina riittävää ammattitaitoa sekä erikoistyökaluja.



**1.** Hionta suoritetaan koneellisesti parketin- hiontakoneella. Ensimmäisen hionnan paperin- karkeus esim. 36 tai 40. Hiontasuunta 15-30° kulmassa puun kuvion nähden.



**2.** Reunojen hiontaan käytetään erillistä reu- nahiontakonetta. Ensimmäisen hionnan pa- perin karkeus 36 tai 40.



**3.** Ensimmäisen tai toisen hionnan jälkeen lattia kitataan esim. Kiilto Parkettikiillä. Kitin annetaan kuivua 30-60 min.



**4.** Toinen hionta tehdään lähes puun suuntais-esti karkeudella 60. Kolmas hionta tehdään puun suuntaisesti karkeudella 80 tai 100. Reu- nojen hionta karkeudella 80. Reunat, kulmat, putkenjuuret ja vastaavat paikat viimeistellään käsinhionnalla paperin karkeudella 100.




**5.** Imuroitu puupinta pohjalakataan joko Urpo-, Smart- tai Tempo-pohjalakalla. Käsittely-yh- distelmät esitellään oppaan kääntöpuolella. Urpo- tai Smart-pohjalakka levitetään aina ruos- tumattomalla teräslastalla. Tempo-pohjalakka voidaan levittää joko ruostumattomalla teräs- lastalla tai vesiohenteisille lakoille soveltuval- la telalla.



**6 a.** Pohjalakattu pinta voidaan tarvittaesa välihioa koneellisesti esim. Wetrot-lattian- hoitokoneella. Hiontaverkon karkeus 100-150. Välihiointa tehdään ensimmäisen tai toisen pohjalakkauksen jälkeen.



**6 b.** Pohjalakattu pinta voidaan vaihtoehtois-esti myös siklata puun syiden suuntaisesti terävällä teräslastalla. Siklaus tehdään ensim- mäisen tai toisen pohjalakkauksen jälkeen.



**7.** Pohjalakkauksen kuivuttua riittävästi suori- tetaan pintalakkaus Aku De Luxe- tai Kalle-pin- talakalla. Pintalakkaus suoritetaan 2-3 kertaa huopa- (flotex)lastalla. Pintalakkaus tehdään pääsääntöisesti puun kuvion suuntaisesti, kui- tenkin aina seinästä seinään 10-20 cm:n etene- mällä. Mosaikkiparketilla pintalakkaus aloite- taan esim. takaseinältä.

### Vanha, lakattu puupinta:

Vanha lakkapinta voidaan välihiointa jälkeen huoltolakata. Mikäli lakkapinnassa on syviä koloja tai naarmuja hiotaan lakkapinta pois ja lakkaus suoritetaan em. ohjeen mukaisesti. Kaikki tartuntaa heikentävät aineet on poistettava lakkapinnasta ennen hionta- ja lakkaustyötä. Tarvittaessa lakan tartunta varmistetaan koelakkauksella.




**1.** Välihiio vanha lakkapinta koneellisesti. Hion- taverkon karkeus 100-150. Vaihtoehtoisesti vä- lihiointa voidaan tehdä ns. käsinhiontana hion- tapaperin karkeudella 120-150. Välihiointa tar- koituksena on poistaa kaikki epäpuhtaus lakka- pinnasta.



**2.** Välihiottu lakkapinta imuroidaan ja puhdis- tetaan nukkaamattomalla, vedellä kostutetulla liinalla. Liiallista veden käyttöä varottava.



**3.** Lakkapinta lakataan kertaalleen Aku De Luxe- tai Kalle-pintalakalla, ruostumattomalla teräslastalla puun kuvion suuntaisesti.



**4.** Lakkapinta lakataan huopa- (flotex)lastalla yhteen - kahteen kertaan.

Lakkapinta kestää kevyttä kul- tusta 1-2 vrk:n kuluttua, lo- pullinen lujuus saavutetaan 2 viikon kuluessa.

**Rajoituksia:** Timanttimännylle ja vakautetulle tammelle emme suosittele lakkauskäsittelyä. Öljy-, alkydiuretaani- tai liuotin- uretaanilakoille emme suosittele välihiointaa ja huoltolakkausta.

**Muut puulattian pintakäsittely- yhdistelmät:** Kiilto Puulattia- lakka soveltuu esim. lankku- lattioille huonetiloissa.

Lakatus pinnan puhdistamiseen ja hoitokäsittelyyn suosittelem- me Kiilto Parkettipesua ja Kiilto Parkettivahaa. Lattian hoidosta tai hoitoaineis- ta lisätietoja: KiiltoClean Oy, puh. 0207 710 400.